



MANUALE SANSONE ORATORIO FERIALE ESTATE 2024

Sommario

ATTIVITA' PRELIMINARI.....	2
ISCRIZIONE ALLA QUOTA DI ISCRIZIONE	5
ISCRIZIONE ALLA SETTIMANA.....	6
ISCRIZIONE ALLA MENSA.....	7
OPZIONE 1.....	7
OPZIONE 2.....	7
ISCRIZIONE ALLA GITA	10
PAGAMENTO CON PAYPAL.....	11

ATTIVITA' PRELIMINARI

Entrare su <https://sansone.clsoft.it/>

Inserire utenza e password:



Per accedere inserisci il nome utente o il numero tessera
o il codice braccialetto nel campo "utente".

Utente

013400007

Password

.....

Ricordami

Accedi

[Hai dimenticato la password?](#)

Cliccare su Accedi

Cliccare su Iscrizione alle attività



Scegliere la parrocchia in cui vostro figlio/a andrà in oratorio

Scegli la sede che organizza o in cui si svolge l'attività a cui vuoi partecipare





















<p>Gite</p> 	<p>Parrocchia San Gaudenzio</p>  <p>21054 Fagnano Olona</p>	<p>Parrocchia San Giovanni Battista</p>  <p>21054 Fagnano Olona</p>	<p>Parrocchia Santa Maria Assunta</p>  <p>21054 Fagnano Olona</p>
---	--	--	--

Compariranno tutte le attività aperte in quel momento:

Iscrizioni

Inizio attività dal

Fine attività entro il

Q	Go	Actions
Tipologia	Attività	Iscrizione Rinuncia
	ANIMATORI - Quota iscrizione oratorio estivo 2024	
	Mensa - Lunedì	
	Quota iscrizione oratorio estivo 2024	
	1° settimana - GIORNATA INTERA	
	1° settimana - SOLO MATTINA	
	1° settimana - SOLO POMERIGGIO	
	Mensa - Martedì	
	Mensa - Mercoledì	
	Mensa - Giovedì	
	Mensa - Venerdì	

Cliccare sulla freccia gialla di fianco all'attività a cui si vuole iscrivere il proprio figlio/a.

Ricordiamo che l'attività "Quota iscrizione oratorio estivo..." deve essere cliccata per prima e obbligatoriamente!

ATTENZIONE: è necessario avere credito sufficiente a pagare l'attività (viene mostrato in alto a destra)



ISCRIZIONE ALLA QUOTA DI ISCRIZIONE

Dopo aver eseguito le attività preliminari.

Cliccare sulla freccia gialla dell'attività "Quota di iscrizione..." e scendere in fondo alla pagina che viene aperta.

Scegliere la taglia della maglietta:

Scegli la taglia della maglietta (Obbligatoria)

--Nessuna--



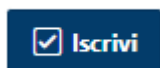
Per i ragazzi di Santa Maria Assunta ci sarà da scegliere anche se fare i compiti in oratorio:

Sei interessato a fare i compiti in oratorio
(Obbligatoria)

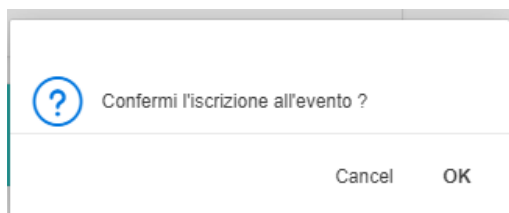
--Nessuna--



Cliccare sul tasto



Cliccare su OK nella finestra successiva:




ISCRIZIONE ALLA SETTIMANA

Dopo aver eseguito le attività preliminari.

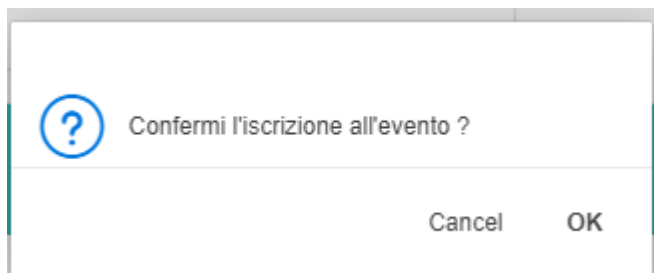
Cliccare sulla freccia gialla dell'attività della settimana (scegliere l'attività corretta in base a cosa deve fare vostro figlio/a: mezza giornata solo mattina, mezza giornata solo pomeriggio, giornata intera).

Scendere in fondo alla pagina che viene aperta e cliccare su Iscriviti



The screenshot shows a web interface for registration. At the top, there is a teal header with the word "Iscrizione" and a home icon. Below the header, the activity is listed as "Attività Prima settimana - GIORNATA INTERA". Underneath, it shows "N. partecipanti 1", a "Note" field, and "Imp. a saldo 25 €". At the bottom left, there are radio buttons for "Stampa" with options "Si" and "No", where "No" is selected. A blue "Iscrivi" button is located in the bottom right corner.

Cliccare su OK nella finestra successiva:



The image shows a confirmation dialog box with a question mark icon on the left. The text inside the dialog reads "Confermi l'iscrizione all'evento?". At the bottom right of the dialog, there are two buttons: "Cancel" and "OK".

In automatico il credito, man mano che ci si iscrive alle attività, viene scalato:



N.B. In automatico il credito del secondo/terzo fratello viene scalato in base agli sconti previsti.

ISCRIZIONE ALLA MENSA

Dopo aver eseguito le attività preliminari.

È possibile iscriversi a mensa solo se ci si è iscritti alla settimana con opzione giornata intera o solo mattina.

Sono presenti tante attività quante le giornate in cui si potrà stare a mangiare in oratorio.

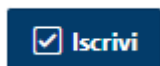
OPZIONE 1

Cliccare sulla freccia gialla del giorno a cui si vuole iscrivere il figlio a mensa

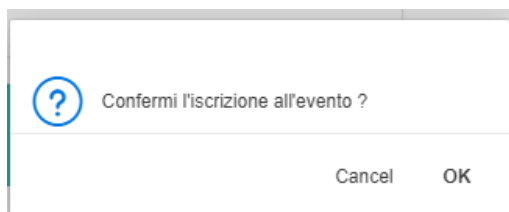
Scegliere il menù (c'è la possibilità di avere la pasta in bianco):

Scegli il menù (Obbligatoria)

Cliccare sul tasto



Cliccare su OK nella finestra successiva:



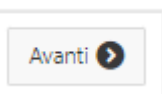
Eseguire la stessa operazione per gli altri giorni in cui si devono fermare a pranzo!

OPZIONE 2

Dalla pagina dell'elenco attività, selezionare (cliccando sul della colonna Iscrivi) tutti i giorni in cui si devono fermare a pranzo:

Tipologia	Attività	Iscrizione Rinuncia	Inizio ↑	Fine	Termine Iscrizioni	Posti	Prezzo €	Punti	Gr.Att.Alternative	Iscrizione	Iscrivi
	ANIMATORI - Quota iscrizione oratorio estivo 2024		10/06/24	05/07/24	01/07/24 18:00	Illimitati	30,00	0		Da casa - Singola	<input type="checkbox"/>
	Mensa - Lunedì		10/06/24	10/06/24	07/06/24 13:00	Illimitati	5,00	0		Da casa - Singola	<input checked="" type="checkbox"/>
	Quota iscrizione oratorio estivo 2024		10/06/24	05/07/24	01/07/24 18:00	Illimitati	20,00	0		Da casa - Singola	
	1ª settimana - GIORNATA INTERA		10/06/24	14/06/24	09/06/24 20:00	Illimitati	25,00	0		Da casa - Singola	
	1ª settimana - SOLO MATTINA		10/06/24	14/06/24	09/06/24 20:00	Illimitati	15,00	0		Da casa - Singola	<input type="checkbox"/>
	1ª settimana - SOLO POMERIGGIO		10/06/24	14/06/24	09/06/24 20:00	Illimitati	15,00	0		Da casa - Singola	<input type="checkbox"/>
	Mensa - Martedì		11/06/24	11/06/24	08/06/24 13:00	Illimitati	5,00	0		Da casa - Singola	<input checked="" type="checkbox"/>
	Mensa - Mercoledì		12/06/24	12/06/24	09/06/24 13:00	Illimitati	5,00	0		Da casa - Singola	<input checked="" type="checkbox"/>
	Mensa - Giovedì		13/06/24	13/06/24	10/06/24 13:00	Illimitati	5,00	0		Da casa - Singola	<input checked="" type="checkbox"/>
	Mensa - Venerdì		14/06/24	14/06/24	11/06/24 13:00	Illimitati	5,00	0		Da casa - Singola	<input checked="" type="checkbox"/>

Cliccare sul tasto Avanti in alto a destra:



Verrà mostrato l'elenco dei giorni che avete scelto:

Attività	Inizio	Fine	Termine Iscrizioni	Opzione	Opz Descrizione	Prezzo €	Note	Iscrivi ↓	Segnalazione
Mensa - Lunedì	10/06/2024	10/06/2024	07/06/2024			5,00		No	Opzione obbligatoria mancante
Mensa - Martedì	11/06/2024	11/06/2024	08/06/2024			5,00		No	Opzione obbligatoria mancante
Mensa - Mercoledì	12/06/2024	12/06/2024	09/06/2024			5,00		No	Opzione obbligatoria mancante
Mensa - Giovedì	13/06/2024	13/06/2024	10/06/2024			5,00		No	Opzione obbligatoria mancante
Mensa - Venerdì	14/06/2024	14/06/2024	11/06/2024			5,00		No	Opzione obbligatoria mancante
						25,00			

Per ogni giorno cliccare sulla matita nella colonna Opzione:

Si aprirà una finestra in cui scegliere il menù:

222. Selezione opzione ×

Scegli il menù

Prezzo

Sceglierlo e cliccare sul tasto salva:



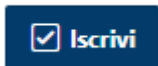
Eeguire questa operazione per tutti i giorni selezionati

Quando saranno diventanti tutti verdi con la scritta sì:

Conferma

Attività	Inizio	Fine	Termine Iscrizioni	Opzione	Opz Descrizione	Prezzo €	Note	Iscrivi ↓ ↑	Segnalazione
Mensa - Lunedì	10/06/2024	10/06/2024	07/06/2024		Menù del giorno	5,00		SI	
Mensa - Martedì	11/06/2024	11/06/2024	08/06/2024		Menù del giorno	5,00		SI	
Mensa - Mercoledì	12/06/2024	12/06/2024	09/06/2024		Menù del giorno	5,00		SI	
Mensa - Giovedì	13/06/2024	13/06/2024	10/06/2024		Menù del giorno	5,00		SI	
Mensa - Venerdì	14/06/2024	14/06/2024	11/06/2024		Menù del giorno	5,00		SI	
						25,00			

1 - 5 of 5



Cliccare sul tasto


Cliccare su OK nella finestra successiva:

Confermi l'iscrizione agli eventi senza segnalazioni ?

ISCRIZIONE ALLA GITA

Dopo aver eseguito le attività preliminari.

Scegliere come sede Gite (le gite saranno registrate in un unico punto per tutti e due gli oratori)



Cliccare sulla freccia gialla di fianco alla gita:

Tipologia	Attività	Iscrizione Rinuncia
	Parco Zoom	

1 - 1 of 1

Scendere in fondo alla pagina:

Iscrizione

Attività **Parco Zoom**

N.partecipanti (Massimo 2)

Note

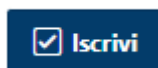
Posti disponibili

Imp.a saldo

Stampa Si No

Per i bambini dalla I alla III elementare mettere il numero di partecipanti a 2 e nel campo Note il nome dell'accompagnatore!

Se qualche bambino verrà accompagnato da un accompagnatore già iscritto: lasciare il numero di partecipanti a 1 MA nel campo Note il nome dell'accompagnatore!



Cliccare sul tasto

Cliccare su OK nella finestra successiva:


Confermi l'iscrizione agli eventi senza segnalazioni ?

Cancel OK


PAGAMENTO CON PAYPAL

Effettuare l'accesso alla piattaforma Sansone.

Dalla finestra principale che si apre, selezionare la funzione:



Si aprirà la seguente schermata:

The image shows a web form titled 'Ricarica con Paypal' in a light grey header. Below the title, there are two input fields. The first is labeled 'Importo addebito' and contains the value '0 €'. Below it is a small note: 'E l'importo che verrà addebitato sulla carta di credito o sul conto PayPal'. The second input field is labeled 'Importo della ricarica' and also contains '0 €'. Below it is another note: 'E l'importo che verrà accreditato su Sansone (importo addebito meno le spese)'. In the top right corner of the form area, there is a small 'Help' icon. At the bottom right, there is a blue button labeled 'Procedi'.

Inserire nella voce “Importo addebito” la cifra che si vuole caricare.

Attenzione! Verranno addebitati 0,50€ di commissioni!

La cifra che verrà caricata, sul portafoglio di vostro figlio/a verrà calcolata in automatico e visualizzata nella cella “Importo della ricarica”.

Cliccare sul tasto:

Procedi

Verrà visualizzata una maschera di riassunto. Ad esempio:

Ricarica con Paypal

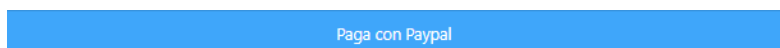
Conto **Istituzionale**

Importo addebito **100,00 €**


Importo della ricarica al netto delle spese **99,50 €**

[Paga con Paypal](#)

Cliccare sul tasto



Verrà mostrata la normale schermata per un pagamento PayPal:



Paga con PayPal

Immetti il tuo indirizzo email.



[Hai dimenticato l'indirizzo email?](#)

[Avanti](#)

oppure

[Paga con una carta](#)

[Annulla e torna al sito Parrocchia San Gaudenzio](#)

  Italiano | [English](#)

Proseguire con le normali procedure (e-mail se si ha il conto, Paga con una carta se non si ha il conto) e seguire le istruzioni di PayPal.